

NOWA GENERACJA BRAM SEGMENTOWYCH

PRIME



 WIŚNIOWSKI

Prime ODKRYJ DOSKONAŁOŚĆ


Wyobraź sobie bramę garażową nowej generacji. Bramę, która nie jest transformacją istniejących rozwiązań, ale twórczym efektem poszukiwań równowagi między nowoczesną techniką, jakością, bezpieczeństwem i designem.

Taka jest brama PRIME. Innowacyjna, dopracowana w każdym szczególe odzwierciedla Twoje potrzeby zanim je zdefiniujesz. To w pełni wyposażona i kompletna brama automatyczna, dzięki której sięgając po pilota każdego dnia masz pewność, że wybrałeś najlepiej.

PRIME nie ma sobie równych, a klasyczna linia stylistyczna jest zapowiedzią tego co kryje się w inteligentnie zaprojektowanym wnętrzu bramy.

Bądź pierwszy, bądź PRIME. Poznaj wyjątkowe zalety unikatowej bramy PRIME!







Oryginalny panel INNOVO ISTOTA RZECZY

Podczas projektowania unikatowego rozwiązania PRIME sięgnęliśmy do sedna budowy bramy segmentowej. Ideą było osiągnięcie jak najlepszych parametrów izolacyjności, uzyskanie nieprzeciętnego efektu estetycznego wewnątrz garażu oraz zapewnienie wyjątkowego bezpieczeństwa użytkownika bramy.

Tak powstał unikalny na skalę światową panel INNOVO. Jego zamknięta budowa, 5-warstwowe zagięcie blachy w miejscu mocowania zawiasów, zapewniają mocną konstrukcję, a wypełnienie ciepłą pianką o grubości 60 mm oraz specjalne systemy uszczelnień i oston przekładają się na świetne parametry termoizolacji bramy.

W ten sposób zaprojektowana konstrukcja panelu umożliwiła zbudowanie perfekcyjnego płaszcza, czyniąc bramę PRIME technologicznym i innowacyjnym przełomem.

PANEL
INNOVO
60 mm

- 1 elastyczna osłona międzypanelowa
- 2 aluminiowy profil mocujący elastyczne osłony
- 3 pięć warstw blachy w miejscu mocowania zawiasów
- 4 uszczelnienie międzypanelowe
- 5 ukryty zawias
- 6 pianka poliuretanowa

Przekrój panelu wraz z osłoną międzypanelową, mocowaną na wewnętrznej stronie płaszcza bramy.



Nowe TRENDY DESIGNU

PRIME to uniwersalna stylistyka, która daje poczucie komfortu, wysokiej wartości i nowoczesnego luksusu. W ten sposób PRIME wyznacza nową filozofię designu w swojej kategorii.

Projekt PRIME zawiera najważniejsze cechy, które można zdefiniować jako swoisty minimalizm – oszczędność linii i syntezę formy, które odzwierciedlają postawę estetyczną, charakterystyczną dla nowoczesnej myśli architektonicznej.

Forma PRIME z pozoru staje się tłem. Idealnie zaprojektowana od wewnątrz zaskakuje nowoczesnymi rozwiązaniami konstrukcyjnymi i bogactwem wykończeń osłaniających ruchome elementy bramy. Każdy szczegół jest beztędnie dopracowany, potwierdzając ciągłość myśli projektantów i stanowiąc absolutną esencję designu.



A close-up photograph of a modern kitchen cabinet. The image shows a light-colored, possibly white or light grey, cabinet panel with a sleek, minimalist handle. The handle is a dark, cylindrical shape with a slightly textured surface. The panel has a subtle, horizontal ribbed texture. The lighting is soft, highlighting the clean lines and materials of the cabinet. Two thick, dark diagonal lines cross the image, creating a sense of depth and focus on the details.

Idealnie
dopracowane
DETALE

Malowane
elementy
KONSTRUKCJI

Doskonałość W KAŻDYM DETALU

PRIME to design zorientowany na elegancję i ponadczasową prostotę, przełamując konwencje o czysto funkcjonalnym znaczeniu bramy garażowej. Projektując ją kładliśmy nacisk na każdy szczegół, bo o doskonałości decydują detale.



Perfekcja
WYKONANIA

Ikona BEZPIECZEŃSTWA

PRIME łamie stereotypy w zakresie zabezpieczeń. To nie tylko wizja bramy o wysokich walorach estetycznych, ale również odzwierciedlenie troski o bezpieczeństwo.

W PRIME do bezpieczeństwa podchodzimy całościowo – wykorzystaliśmy technologię by chronić, ale przede wszystkim by zapobiegać niebezpieczeństwu. Liczne, nowoczesne systemy zabezpieczeń elementów konstrukcji oraz części mechanicznych, pomagają chronić wszystkich użytkowników, czyniąc Twój dom bezpieczniejszy.

Wraz z idealnie zintegrowanym napędem PRIME staje się prekursorem technologicznym, który w każdym szczególe pokazuje, że jakość i bezpieczeństwo są w niej nierozdzielnie ze sobą związane.







Nowa definicja **BEZPIECZEŃSTWA**

Poszczególne systemy, które składają się na bezpieczną bramę zależą od siebie i współpracują jednocześnie z niektórymi częściami konstrukcji. Tak jak stałe osłony prowadnic, ruchome osłony rolek, zintegrowana osłona wału sprężyn, boczne osłony wału i sprężyn oraz elastyczne, wewnętrzne osłony w miejscu łączenia paneli.



1. Boczne osłony wału



2. Elastyczne osłony międzypanelowe



3. Pionowe osłony prowadnic



4. Zintegrowana osłona wału i sprężyn



5. Ruchome osłony rolek i prowadnic



6. Fotokomórki

Rewolucja CIEPŁA

Termoizolacja wyróżnia PRIME, kwalifikując ją do produktów polecanych do obiektów energooszczędnych, a nawet pasywnych. Jest odpowiedzią na potrzebę maksymalizacji zysków energetycznych oraz jak największego ograniczenia strat ciepła w budynku.

Do osiągnięcia takich właściwości bramy konieczne było uzyskanie jak najniższego współczynnika przenikania ciepła.

PRIME w pełni wykorzystuje właściwości termoizolacyjne panelu INNOVO oraz zastosowanych w niej systemów uszczelnień, eliminując straty ciepła w najbardziej newralgicznych miejscach płaszcza bramy.



panel INNOVO





Koronne argumenty SKUTECZNEJ TERMOIZOLACJI


Wskaźnik U panelu INNOVO wynosi $0,37 \text{ W/m}^2\text{K}$ co przekłada się na termoizolację całej bramy garażowej. Nowy panel, **podwójne uszczelnienie górne i dolne płaszczu bramy** oraz **ostiony miedzypanelowe** pozwoliły nam osiągnąć znakomity współczynnik przenikania ciepła na poziomie $0,79 \text{ W/m}^2\text{K}^*$.



* Parametry dla bramy o wymiarach referencyjnych 5500 mm x 2250 mm, potwierdzone badaniami i Instytutu Techniki Budowlanej.



1. Dodatkowe wewnętrzne uszczelnienie górne




2. Gumowe uszczelki (osłony międzypanelowe)



3. Podwójna uszczelka dolna



4. Uszczelka górna w blendzie



5. Uszczelki międzypanelowe



6. Uszczelki boczne

Napęd **SOMFY** **DEXXO PRO 3S RTS**

PRECYZYJNA KONFIGURACJA UKŁADU NAPĘDOWEGO W NAJLEPSZY MOŻLIWY SPOSÓB ŁĄCZY ŚWIETNE WŁAŚCIWOŚCI TECHNICZNE Z PEŁNĄ KONTROLĄ, KOMFORTEM I STUPROCENTOWYM BEZPIECZEŃSTWEM.

ZESTAW FOTOKOMÓREK - fotokomórki zapewniają zatrzymanie bramy i jej powrót do pozycji otwartej, jeżeli w świetle przejazdu pojawi się przeszkoda.

MECHANICZNA BLOKADA ANTYWŁAMANIOWA - blokuje bramę w pozycji zamkniętej, zapobiega nieautoryzowanemu otwarciu bramy garażowej.

AMPEROMETRYCZNE WYKRYWANIE PRZESZKÓD - zabezpieczenie przeciążeniowe w sytuacji zetknięcia dolnej krawędzi skrzydła z przeszkodą, zatrzymuje skrzydło bramy, a następnie cofa je do góry.

AKUMULATOR AWARYJNEGO ZASILANIA - umożliwia on otwarcie i zamknięcie bramy w przypadku braku zasilania.

SZYNA Z CICHYM PASKIEM ZĘBATYM - zapewnia cichą pracę, co jest niezwykle ważne przede wszystkim w garażach połączonych bezpośrednio z budynkiem mieszkalnym i położonych blisko sypialni.

POSIADA WBUDOWANĄ LAMPĘ SYGNALIZACYJNĄ.

MOŻLIWOŚĆ PODŁĄCZENIA DODATKOWEGO ZEWNĘTRZNEGO ŹRÓDŁA OŚWIETLENIA NP. OŚWIETLENIA PODJAZDU.

NADAJNIK KEYGO 4-KANAŁOWY RTS

Nadajnik Keygo umożliwia zdalne sterowanie bramą i zaprogramowanie aż 4 różnych urządzeń. Jest wykonany z bardzo wytrzymałych materiałów co przekłada się na długoletnią sprawność urządzenia.

Napęd
SOMMER
Duo Vision*

*Brama PRIME dostępna jest również z napędem **SOMMER Duo Vision**




Ukoronowanie TWOJEJ INWESTYCJI

Projektując PRIME zadaliśmy by była doskonała w środku i na zewnątrz. Zainspirowana Twoimi potrzebami otrzymała specjalne cechy, które czynią ją wyjątkową pod każdym względem.



www.wisniowski.pl





PRIME • kolor RAL 9016 / struktura silikone

DESIGN I BEZPIECZEŃSTWO I TERMOIZOLACJA



PRIME • kolor RAL 6037 / struktura silkline



DESIGN I BEZPIECZEŃSTWO I TERMOIZOLACJA



PRIME - kolor 9016 RAL / struktura silkline



Bramy, drzwi, ogrodzenia W JEDNYM DESIGNIE

Kolekcja WIŚNIEWSKI Home Inclusive łączy jedną linią stylistyczną bramy, drzwi i ogrodzenia. To przykład projektowania zorientowanego na spójność w przestrzeni użytkowej. Inspiruje, tworzy oraz wyznacza trendy, których design oparty jest o doskonałe parametry techniczne i niepowtarzalny wygląd.

W ramach kolekcji można wybrać nową generację bram segmentowych PRIME, które są synonimem stylu i bezpieczeństwa. Ich mistrzowska jakość i wyrefinowana prostota formy jest dopełnieniem kolekcji i estetycznym majstersztykiem.

Brama segmentowa
PRIME

Drzwi aluminiowe
CREO

Brama przesuwna
MODERN

⁽¹⁾ Firma WIŚNIEWSKI udziela 10 lat gwarancji antykorzyznej na: bramy, furtki, segmenty i słupy ocynkowane ognioowo i malowane proszkowo. ⁽²⁾ * Dla bramy o wymiarach referencyjnych 5500 mm x 2250 mm, potwierdzone badaniami Instytutu Techniki Budowlanej. ⁽³⁾ Dla drzwi o wymiarach referencyjnych 1200 mm x 2200 mm.




Brama przesuwna




Brama segmentowa



Drzwi nakładkowe



WIŚNIEWSKI
HOME INCLUSIVE



WIŚNIEWSKI



WIŚNIOWSKI



ODKRYJ WIĘCEJ...
www.wisniowski.pl



BRAMY I DRZWI I OGRODZENIA

Produkty zaprezentowane w materiale zdjęciowym niejednokrotnie posiadają wyposażenie specjalne i nie zawsze są zgodne z wykonaniem standardowym • Folder nie stanowi oferty w rozumieniu Kodeksu Cywilnego • Producent zastrzega sobie prawo do dokonywania zmian • UWAGA: Kolory zaprezentowane w folderze należy traktować wyłącznie poglądowo • Wszelkie prawa zastrzeżone • Powielanie i wykorzystywanie, również częściowe, tylko za zgodą „WIŚNIOWSKI” Sp. z o.o. S.K.A. • 04/15/PL